

# מדריך לתוכנת חיפוש מהיר במסמכים

גירסה - 2

# מסך ראשי

חיפוש במסמכים גירסה - 1.0.0.5

אודות | הגדרות | ניהול אינדקסים | ltr | 50 גודל תוצאה | עצור | חפש

**\*\*\* נמצאו: 5 תוצאות \*\*\***

~ רחיצת כל הגוף בשבת

ואולם יש לדעת שבכל אופן אסור לרוחץ את כל הגוף במים חמים, אפילו במים של **דוד שמש** או של המיחם של **שבת**, שכך היתה גזרת חכמים לאסור בכל אופן. ואולם ביום טוב מותר להתקלח במים חמים של **דוד שמש** או של המיחם שהוחם מערב יום טוב.

ולהתקלח במים קרים בשבת, לבני ספרד מותר, אלא שצריך להזהר שלא

**\*\*\* עד כאן התוצאות \*\*\***

תוצאות	שם קובץ
6	5 ...bahalacha_ubaagada_s_301
6	4 elul.txt
6	3 ...KITZUR_YALKUT_YOSE_106
6	3 shabat.txt_201

מוכן

# חיפוש בקבצי PDF

חיפוש במסמכים גירסה - 2.3.0.5

גודל תוצאה 50

נפח STOP עצור

ניהול אינדקסים הגדרות אודות

מורחב הערה כלים

תמונות עמוד ממוזערות

מיקום תוצאות כותרת

מיקום	תוצאות	כותרת
n Files (x86	14	111_חמדת ימים_2
C:\ניסוי הי	9	חי אליהו
C:\ניסוי הי	5	אבני שיש
C:\ניסוי הי	4	נדבות פי
C:\ניסוי הי	4	דרש משה
C:\ניסוי הי	3	מצבת משה-חלק ראשון
C:\ניסוי הי	3	ספר שערי אפרים
C:\ניסוי הי	3	כתב והקבלה-חלק שני
C:\ניסוי הי	3	דברי יוסף
C:\ניסוי הי	3	זכרון מנחם
C:\ניסוי הי	3	קרבן העני
C:\ניסוי הי	3	דברי שאול
n Files (x86	3	aruch_hasulchan1_081
C:\ניסוי הי	3	תפארת שמואל ב
C:\ניסוי הי	3	חיים והשלום-חלק שני
C:\ניסוי הי	3	שאר יוסף-חלק שמיני
C:\ניסוי הי	3	ארזי הלבנון על הגדה של פ...
C:\ניסוי הי	3	הגיונות יצחק
C:\ניסוי הי	3	קהלת מרדכי ב
C:\ניסוי הי	3	מאמר אסתר
C:\ניסוי הי	3	אשל אברהם על אקמות
C:\ניסוי הי	3	מנחת אשר
C:\ניסוי הי	3	לקוטי אהרן על מגילת רות
C:\ניסוי הי	3	הגיוני יהודי ב
C:\ניסוי הי	3	חזיונות אברהם

חי

לחג השבועות אליהו עה

וכלל. ובתירוץ הקושיא השמינית, מדוע אומרים זמן מתן תורתנו, ולא זמן קבלת תורתנו, נאמר לפי מה שבארנו לעיל בדברינו, דהטעם מה שאנו מכנים החג בשם חג השבועות, היא משום שאצלינו העיקר הוא מה שספרו שבעה שבועות, ונכנסו להמ"ט שערי בינה כנ"ל, וגם אמרנו לעיל בדברי הבעל הגדה, אילו קרבנו לפני הר סיני וכו', דהיינו שבבואם להר סיני היו במדרגה להשיג את כל התורה, אפילו אם לא הי' הקב"ה נותן להם את התורה, ולא היו צריכים לקבלת התורה כלל וכלל, רק השי"ת בחסדו הטוב נתן לנו את התורה, להיות עמנו עד סוף כל הדורות, אבל כשאנחנו מזכירים את השם של חג השבועות שזה הוא לזכרון להשבעה שבועות שספרו בעת יציאתם ממצרים, ואז הלא היו ישראל במדרגה שלא הוצרכו לקבלת התורה כנ"ל, ולזאת אתי שפיר שאין אנו אומרים זמן קבלת תורתנו, רק זמן מתן תורתנו.

ולתרץ הקושיות התשיעית ועשירית והאחד עשר דבתורה כתיב תספרו חמשים יום, ולמה אין אנו סופרים רק מ"ט יום, נאמר לפי מה שבארנו לעיל בדברינו, שכל ענין הספירה היא שעל ידי הספירה נכנסים להשערי בינה, ולפי זה אתי שפיר שלא נוכל לספור יותר ממ"ט יום, לפי ששער החמשים הוא השער הנעלם מכל חי, ואפילו משה רבינו ע"ה אדון כל הנביאים, לא זכה לכנוס להשער החמשים, כמו שדרשו חז"ל מהפסוק ותחסרהו מעט מאליהם, זה שער החמשים שלא זכה משה רבינו ע"ה

נמצאו: 108 תוצאות, ב: 29 קבצים, למעבר לתוצאה הבאה: Space, למעבר לתוצאה הקודמת: Ctrl+Space

## רקע כללי:

ע"י תוכנה זו תוכל לחפש במהירות בתוכן המסמכים שלך, התוכנה תומכת בשאילתות מורכבות כפי שיפורט בהמשך.

### שיטת החיפוש של התוכנה:

התוכנה מחפש במהירות עצומה בתוכן המסמכים, דבר זה מתאפשר הודות לאינדקס, שהוא בעצם סיכום ותמצות של תוכן המסמכים שלך.

כפי שיפורט בהמשך באפשרותך ליצור כמה וכמה אינדקסים שכל אחד מהם יכלול בתוכו מאות או אלפי מסמכים. כך תוכל לבנות אינדקס נפרד עבור כל נושא, ובדומה לתוכנות חיפוש הידועות 'אוצר החכמה' ו'פרוייקט השו"ת' שבהם המשתמש מסמן באלו מאגרים יתבצע החיפוש.

התוכנה נוחה מאוד לשימוש ובעברית כמובן.

### שיטת בניית האינדקס:

כאשר התוכנה סורקת מסמך כל שהוא היא מתעלמת מתוי ניקוד ותוי טעמים, כך שתוכל לחפש גם בטקסטים מנוקדים כאילו היו לא מנוקדים. לאינדקס נכנסים רק אותיות בעברית ואנגלית וכן מספרים, ולא תוים כלליים כיון שהם בשימוש מאפייני השאילתא.

### כיצד מתחילים?

1. תחילה נפתח את חלון התוכנה ונלחץ על 'ניהול אינדקסים', בחלון שיפתח נבנה אינדקס וכפי שיפורט להלן.
2. כעת שיש לנו לפחות אינדקס אחד נלחץ על לחצן 'חפש' ונחפש...
3. המשך קריאה מהנה...


## סרגל כלים


פתיחת חלון  
להגדרת  
אפשרויות  
תצוגה  
שונות.


פתיחת חלון  
ניהול  
אינדקסים.


לחצן עצור,  
לעצירת  
החיפוש  
בעת הצורך.

לחצן חיפוש,  
פותח את  
חלון החיפוש  
הטבלאי.


אודות 


הגדרות 

ניהול אינדקסים 

ltr 

גודל תוצאה 50

עצור 

חיפוש 

גלישת טקסט משמאל  
לימין, עבור מסמכים  
באנגלית.

הגדרת גודל תוצאה,  
קובע כמה מילים יוצגו  
בכל תוצאה.

## הצגת תוצאות

הצגת טקסט המסמך עם תוצאות כאשר מילות השאלתא מודגשות.

רשימת הקבצים שבהם נמצאו מילות השאלתא. באפשרותך למיין את שמות הקבצים או את מספר התוצאות או את סוג הקובץ בסדר עולה או יורד ע"י לחיצה בשורת הכותרת. תוכל לפתח את הקובץ ע"י לחיצה כפולה, לחיצה עם הלחצן הימני של העכבר תפתח תפריט קטן, עם אפשרות לפתיחת התיקיה המכילה את הקובץ.

\*\*\* נמצאו: 5 תוצאות \*\*\*

~ רחיצת כל הגוף בשבת

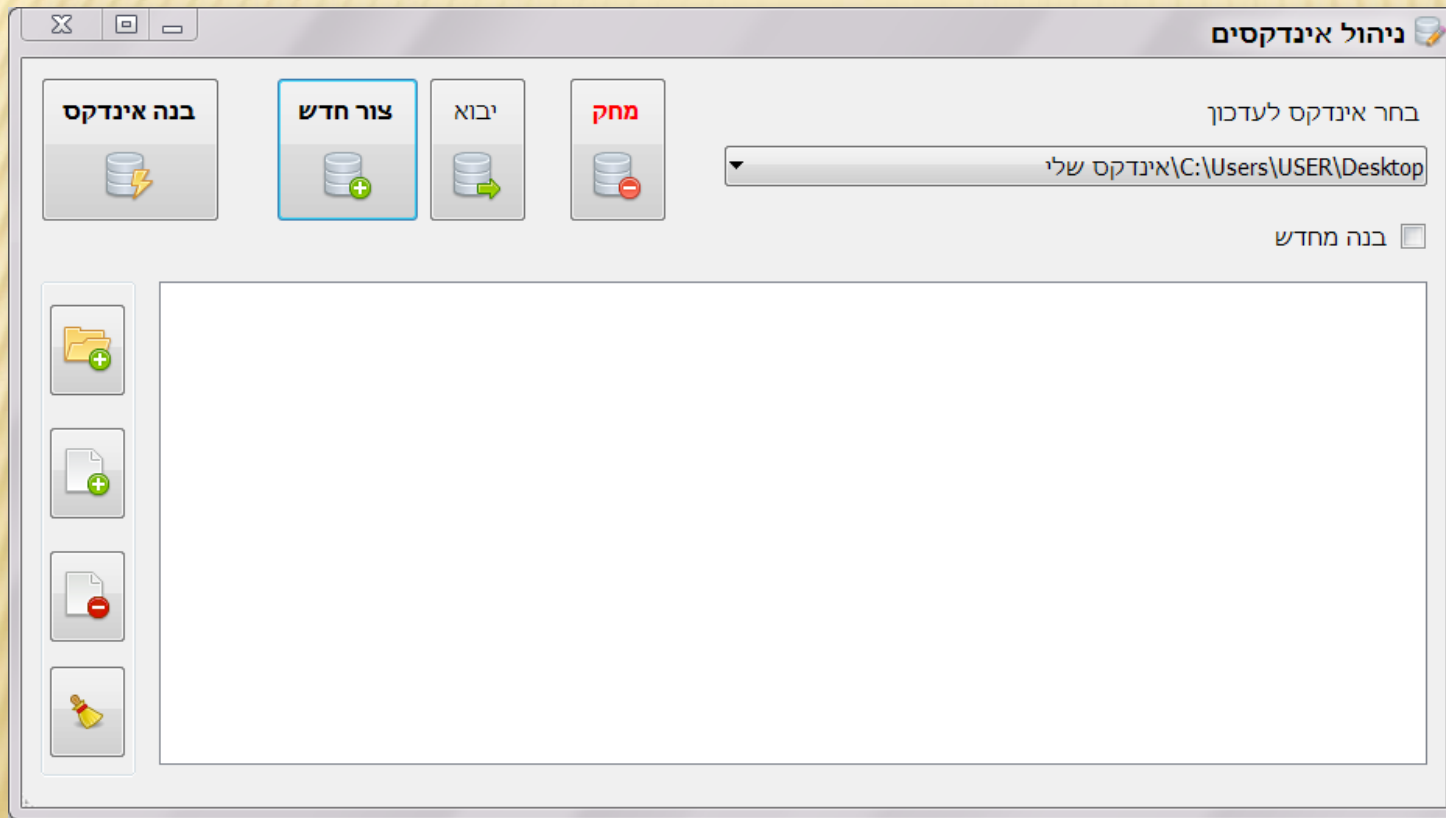
ואולם יש לדעת שבכל אופן אסור לרוחץ את כל הגוף במים חמים, אפילו במים של **דוד שמש** או של המיחם של **שבת**, שכך היתה גזרת חכמים לאסור בכל אופן. ואולם ביום טוב מותר להתקלח במים חמים של **דוד שמש** או של המיחם שהוחם מערב יום טוב.

ולהתקלח במים קרים בשבת, לבני ספרד מותר, אלא שצריך להזהר שלא

\*\*\* עד כאן התוצאות \*\*\*

שם קובץ	תוצאות
...bahalacha_ubaagada_s_301	5
elul.txt	4
...KITZUR_YALKUT_YOSE_106	3
shabat.txt_201	3

## בניית וניהול אינדקסים



סדר השימוש:

1. תחילה לחץ על 'צור חדש' כדי ליצור אינדקס חדש.

2. לחץ על הוספת תיקיה ו/או הוספת קבצים, או גרור ושחרר קבצים ו/או תיקיות לתוך תיבת הרשימה.

3. לסיום לחץ על בנה אינדקס.

## כלי יצירת אינדקס

הוספת תיקייה לרשימת האינדקס, התוכנה תסרוק את התיקייה ותכניס לאינדקס את הקבצים עם סיומות מתאימות בלבד.

הוספת קובץ לרשימת בניית האינדקס.

הסרת קובץ מרשימת בניית האינדקס.

ניקוי כל רשימת בניית האינדקס.





## רשימת סיומות נתמכות:

### מסמכי אופיס:

doc, docm, docx, dot, dotm, dotx, ppt, pptx, xls, xlsx, xlsm, xsl

### מסמכים אחרים:

htm, html, rtf, txt, **pdf**

### מסמכי קוד:

asm, bat, c, csv, css, cpp, cs, cshtml, csproj, config, bas, frm, def, dsp, dsw, frm, h, idl, inc, inl, js, lst, mak, map, manifest, pkgdef, rc, reg, rgs, svg, sln, tlh, tli, vsto, vb, vbs, vbproj, xaml, xml.

וכן אפשר לבחור כל מסמך שנפתח בצורה קריאה בפנקס רשימות ולהכניסו לאינדקס.

## כלי יצירת אינדקס

הגדרת אינדקס חדש שיכלול רשימה של קבצים ותקיות נבחרים.

מחיקת אינדקס קיים.

The screenshot shows the Windows Indexing Control Panel interface. It features four main buttons: 'בנה אינדקס' (Build Index) with a lightning bolt icon, 'צור חדש' (Create New) with a plus sign icon, 'יבוא' (Import) with a right-pointing arrow icon, and 'מחק' (Delete) with a minus sign icon. To the right of these buttons is a dropdown menu labeled 'בחר אינדקס לעדכון' (Choose index to update) with the text 'C:\Users\USER\Desktop\אינדקס שלי' (My index on C:\Users\USER\Desktop). At the bottom right, there is a checkbox labeled 'בנה מחדש' (Rebuild) which is currently unchecked.

מתחיל בניית אינדקס - סורק את רשימת הקבצים והתקיות הנבחרת.

יבוא אינדקס קיים לרשימת האינדקסים של התוכנה.

בחר אם לבנות מחדש את האינדקס לפני העדכון.

# חיפוש טבלאי

חיפוש טבלאי

מרכיבי השאילתא

1 2 3 4 5 6

לפי הסדר  מרחק 30

לפי הסדר  מרחק 30

לפי הסדר  מרחק 30

לפי הסדר  מרחק 30

לפי הסדר  מרחק 30

לפי הסדר  מרחק 30

מאפייני שאילתא

מרחק שווה בין כל הרכיבים 1

הכל לפי הסדר

הוסף קידומות להכל (\*)

הוסף סיומות להכל (\*)

אינדקסים לחיפוש

חפש בהכל

בחירת אינדקסים

בצע חיפוש

נקה הכל

הסטוריה

שמור חיפושים קודמים בזכרון כדי לשפר את מהירות החיפושים

סדר השימוש:

1. תחילה בחר אינדקסים שהחיפוש יתבצע בהם, על ידי לחיצה על 'בחירת אינדקסים'.

2. הקלד את השאילתא.

3. לחץ ENTER או 'בצע חיפוש'.

## בניית שאילתא

מרכיבי השאילתא

6	5	4	3	2	1
<input type="text"/>	<input type="text"/>	<input type="text"/>	<input type="text"/>	<input type="text"/>	<input type="text"/>
<input type="text"/>	<input type="text"/>	<input type="text"/>	<input type="text"/>	<input type="text"/>	<input type="text"/>
<input type="text"/>	<input type="text"/>	<input type="text"/>	<input type="text"/>	<input type="text"/>	<input type="text"/>
<input type="text"/>	<input type="text"/>	<input type="text"/>	<input type="text"/>	<input type="text"/>	<input type="text"/>
<input type="checkbox"/> לפי הסדר	<input type="checkbox"/> לפי הסדר	<input type="checkbox"/> לפי הסדר	<input type="checkbox"/> לפי הסדר	<input type="checkbox"/> לפי הסדר	
מרחק 30	מרחק 30	מרחק 30	מרחק 30	מרחק 30	

באפשרותך לקבוע לגבי כל רכיב האם יופיע בדווקא אחרי הרכיב שקודם לו ע"י סימון 'לפי הסדר'.

וכן תוכל לקבוע את המרחק המקסימלי בין רכיב אחד לרכיב הבא אחריו, אין הגבלה לגודל המרחק.

השאילתא יכולה להכיל עד 6 מרכיבים, כאשר בכל מרכיב עד 4 מילים.

אם נרצה לחפש את המילה 'ויאמר' ואחר כך את המילה 'משה' או 'אהרן' נכניס לרכיב הראשון במילה הראשונה את המילה 'ויאמר' וברכיב השני במילה הראשונה 'משה' ובמילה השניה באותו רכיב 'אהרן'.

## הגדרת מאפייני שאילתא

סמן 'שמור חיפושים קודמים...' כדי לשפר את מהירות החיפוש, התוכנה תשמור בזכרון את תוצאות החיפושים שכבר בוצעו בהפעלה הנוכחית כדי להשתמש בהם שוב בחיפושים הבאים.





סמן הכל לפי הסדר כדי שהתוכנה תחפש את כל הרכיבים לפי הסדר שהם מוקלדים בטבלת השאילתא.

תוכל לבחור באלו אינדקסים התוכנה תחפש ע"י לחיצה על 'בחירת אינדקסים'.

תוכל לחפש שוב שאילתות מהעבר ע"י לחיצה על 'הסטוריה'.

### שימוש בכוכבית (\*)

באפשרותך להוסיף למילות החיפוש כוכבית (\*) כדי לחפש כל רצף של אותיות לדוגמא: חיפוש 'של\*ם' ימצא: שלום, שלם, שלומים וכדומה.

<b>בצע חיפוש</b> 	<b>אינדקסים לחיפוש</b>	<b>מאפייני שאילתא</b>
<b>נקה הכל</b> 	<input type="checkbox"/> חפש בהכל	מרחק שווה בין כל הרכיבים <input type="text" value="1"/>
<b>הסטוריה</b> 	<b>בחירת אינדקסים</b> 	<input type="checkbox"/> הכל לפי הסדר
		<input type="checkbox"/> הוסף קידומות להכל (*)
		<input type="checkbox"/> הוסף סיומות להכל (*)
		<input checked="" type="checkbox"/> שמור חיפושים קודמים בזכרון כדי לשפר את מהירות החיפושים

תודה שהשתמשתם  
בתוכנת  
'חיפוש מהיר במסמכים'

לפרטים נוספים נא לשלוח למייל:  
[yaakobov001@gmail.com](mailto:yaakobov001@gmail.com)